


KINGHOME

Премиальная линейка компании

GREE



Cosmo

Идеален для жизни

Функции



Экологичный



**Удобен в
использовании**



**Энергоэффе-
тивный**



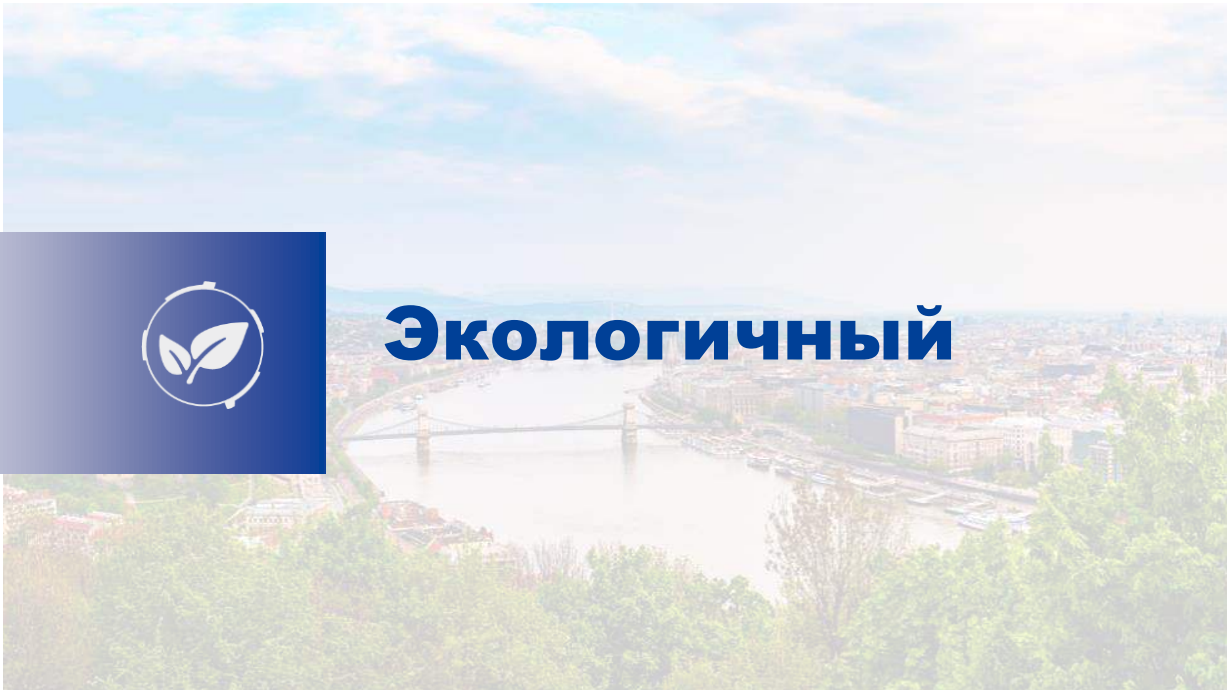
Надёжный



**Интеллектуаль-
ное управление**



Экологичный





Дополнительная фильтрация входящего воздуха для легкой очистки

Cosmo обладает хорошей прочностью и устойчивостью к высоким температурам без деформации. Он может фильтровать многие вредные вещества.

Фильтр легко разбирается, поэтому его можно легко очистить.

Фильтр





Самоочистка

Эффективная самоочистка в 4 этапа




Конденсация

Заморозка и
стерилизация

Размораживание

Сушка



Инновационная технология самоочистки испарителя, а также процессы конденсации, замораживания, стерилизации и размораживания позволяют удалить грязь, запахи и дышать свободно.



**Удобен в
использовании**



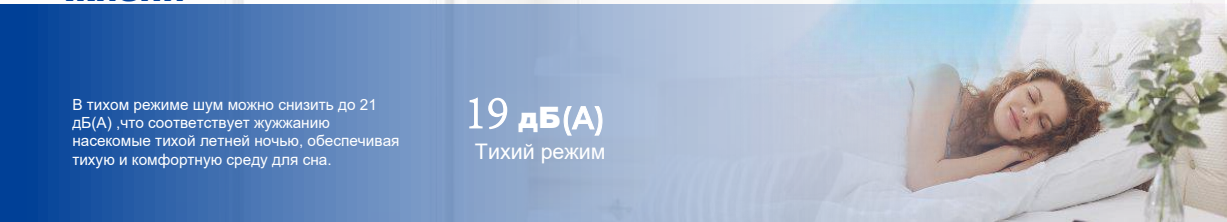
Низкий уровень шума для спокойной и комфортной жизни

В тихом режиме шум можно снизить до 21 дБ(А), что соответствует жужжанию насекомого тихой летней ночью, обеспечивая тихую и комфортную среду для сна.

19 дБ(А)
Тихий режим

Ночной режим наружных блоков позволяет снизить уровень шума до 40 дБ(А), не беспокоя окружающих и создавая более гармоничные отношения между соседями. Эта функция является дополнительной для моделей с инвертором.

40 дБ(А) **50~60 дБ(А)**
Ночной режим Обычный режим





KINGHOME



**3D воздушный
поток
Комфорт во всем
номере**

**Доступна функция поворота
влево и вправо для
трехмерного воздушного потока**



Быстрое охлаждение при должном уходе

После установки функции быстрого охлаждения температура в помещении будет быстро снижаться. Однако через 20 минут температура и скорость вентилятора вернутся к прежним настройкам, что позволяет экономить электроэнергию и избегать слишком низкой температуры в помещении.





7 скоростей вентилятора удовлетворяют различным потребностям

Скорость вентилятора можно регулировать с помощью пульта дистанционного управления. Скорость турбовентилятора может мгновенно изменить температуру в помещении, позволяя вам сразу почувствовать прохладу. Тихая скорость вентилятора позволяет спокойно наслаждаться комфортной температурой.





I-Feel

Настройка оптимальной температуры

Когда функция I-Feel включена, пульт дистанционного управления автоматически отправляет обнаруженную температуру окружающей среды на кондиционер каждые 10 минут, чтобы регулировать «разницу температур» для повышения комфорта и обеспечения более эффективной работы кондиционера.





Энергоэф- фективность



Эффективная сеть Wi-Fi Bluetooth

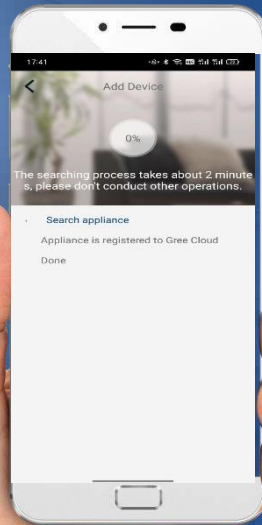
Cosmo оснащен эффективной сетевой функцией Wi-Fi Bluetooth, которая может автоматически подключаться к сети и находить ближайшие устройства. По сравнению с традиционными Wi-Fi-соединениями это повышает вероятность успешного подключения к сети и сокращает количество шагов по подключению к сети, эффективно повышая удобство эксплуатации и надежность продукта.

Поиск устройств поблизости

Подтвердите
домашний Wi-Fi

Подключение к устройству

Сеть подключена






Умное централизованное управление Управляет несколькими агрегатами одновременно

Благодаря интеллектуальному централизованному контроллеру Gree можно централизованно управлять переключателями, режимами, температурой и таймером до 36 устройств.

Для крупных отелей, торговых центров, парковок и подобных мест использование системы управления зданием BMS может обеспечить централизованное управление до 255 устройств

Обычные бытовые проводные контроллеры XK76 и XE71 совместимы с централизованными контроллерами CE52, а также с системами управления зданием BACnet.






Контроль доступа

Кондиционер начинает работать при открытии двери

После включения функции контроля доступа проведите пальцем по двери и устройство включится. Когда дверная карта снята, кондиционер будет продолжать работать в течение 6 минут, а затем автоматически перейдет в режим ожидания.



*функция доступна не для всех моделей





Надёжность

Комплексная антикоррозийная защита для длительного срока службы


- 1** Испаритель и конденсатор с покрытием gold fins* обеспечивают высокую солеустойчивость и кислотостойкость
- 2** Новая угловая U-образная трубка с самоуплотняющейся и антикоррозийной конструкцией обеспечивает более эффективную защиту от коррозии.
- 3** Двигатель обработан фосфатом для эффективного предотвращения коррозии в солевом тумане.
- 4** Детали из листового металла наружного блока покрыты полиэфирным порошком во избежание коррозии от кислотных дождей
- 5** Для платы внутреннего блока предусмотрено трехзащитное (пыленепроницаемое, влагостойкое и антикоррозийное) клеевое покрытие.





**Сверхширокий диапазон напряжения,
безопасный и надежный**

Стабильная и надежная работа в широком
диапазоне напряжений переменного тока
(130-275В)



*этот диапазон предназначен для режима охлаждения инверторных моделей



Интеллектуальный автоматический перезапуск

Если после сбоя питания и повторного включения все кондиционеры запустятся одновременно, это окажет воздействие на электросеть. Благодаря случайному автоматическому перезапуску кондиционеры могут запускаться в случайном порядке в разное время, чтобы избежать воздействия на электросеть.



с интеллектуальным автоматическим перезапуском

Кондиционеры могут запускаться в случайном порядке в разное время, чтобы избежать воздействия на электросеть.



без интеллектуального автоматического перезапуска

After power recovery, it will cause impact on the power grid if all air conditioners are restarted together



Интеллектуальное управление

Модернизированное послепродажное обслуживание

Инновационное интеллектуальное обслуживание

Отличным кондиционерам требуется отличное послепродажное обслуживание. Kinghome создала инновационный метод обслуживания: сочетание Интернета и новейшего инструмента обслуживания — интеллектуального многофункционального тестера. Он может эффективно решать проблемы программного обеспечения инверторных кондиционеров, такие как громкий шум, плохая эффективность охлаждения/нагрева, плохой эффект размораживания и системные ошибки, что не только снизит стоимость обслуживания, но также упростит и ускорит послепродажное обслуживание, более точный и надежный.

Некоторые работы по техническому обслуживанию можно выполнять в помещении.

Скопировать файл обслуживания



Подключить
к внутреннему/
наружному блоку



Управляйте для
ремонта и тестирования
аппарата

Многофункциональный тестер подходит для бытовых инверторных кондиционеров.

Модернизированное послепродажное обслуживание Инновационное интеллектуальное обслуживание



Обслуживание на высоком уровне

Не нужно ждать изготовления и транспортировки ремонтных запчастей, ремонт устройства возможен непосредственно с помощью многофункционального тестера.



Бюджетная стоимость обслуживания

Нет необходимости покупать и ждать запасные части для обслуживания, что экономит деньги и время.



Гарантия безопасности

Попрощайтесь с опасностью работы на высоте на открытом воздухе, отладка устройства так же проста, как обновление мобильного телефона.



Простое управление

Нет необходимости снимать корпус или заменять основную плату внешнего блока, отладку можно легко завершить, подключив многофункциональный тестер к внутреннему или внешнему блоку.



Простая установка и обслуживание

1

Конструкция быстрой разборки материнской платы позволяет легко разбирать и обслуживать, открывая только панель

2


Жалюзи легко снимаются для обслуживания

3

Сверхбольшой встроенный фильтр легко разбирается, поэтому его можно легко очистить.

4

Монтажная пластина имеет английскую шкалу для удобства установки*, фиксаторы увеличены для увеличения пространства для подключения труб и удобства монтажа.



*данная функция не во всех моделях



СПАСИБО